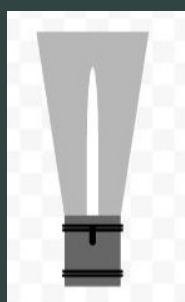


DIAGNÓSTICO DE CAÑAS

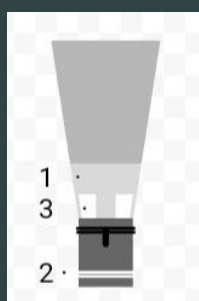
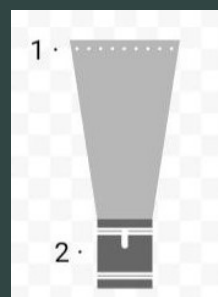


DURA O DIFÍCIL

Si la caña va dura, significa que hay demasiada madera en el centro. Rebaja el corazón.

SI VIBRA MUCHO

Como primera opción, corta la punta. Si sigue habiendo demasiada vibración, aprieta los alambres

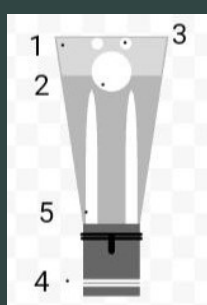
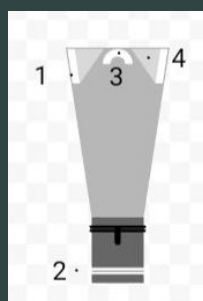


SI VA PESADA EN EL REGISTRO GRAVE

1. Raspar
2. Aflojar
3. Raspar

PESADA EN EL REGISTRO AGUDO

1. Raspar
2. Apretar
3. Raspar (centro punta)
4. Raspar (poco)

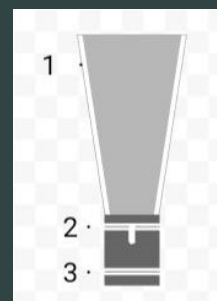


DEMASIADO OSCURA

1. Raspar uniformemente
2. reducir corazón
3. Raspar
4. Apretar
5. Liberar canales

DEMASIADO BRILLANTE

1. Raspar
2. Apretar
3. Abrir



Ya sabes que cada caña es un mundo. Que hay que probar siempre la caña una vez se le hace un cambio, para ver si ha resultado y qué debemos hacer a continuación. Estos son algunos pasos a seguir pero es importante aprender a hacer el diagnóstico de cada caña a través de prueba y error.